

Надточий Е. В.

ОЦЕНКА РЕЗУЛЬТАТОВ НАЛОГОВОЙ ПОЛИТИКИ ИНСТРУМЕНТАМИ ГОСУДАРСТВЕННОГО КОНТРОЛЯ НАЛОГОВЫХ ПРАВОНАРУШЕНИЙ

***Аннотация.** В статье проанализирован применяемый налоговыми органами инструментарий государственного контроля налоговых правонарушений. Исследованы статистические данные о результатах контрольной деятельности ФНС России на территории Волгоградской области по основным формам налогового контроля: 1. Учет налогоплательщиков; 2. Камеральная налоговая проверка; 3. Выездная налоговая проверка. Установлено, что инструментарий государственного контроля налоговых правонарушений позволяет зафиксировать результаты налоговой политики государства, поскольку обладает возможностью персонафицированно влиять на каждого налогоплательщика в ходе налогового взаимодействия. В работе применены методы анализа и синтеза приемы статистико-экономического и расчетно-конструктивного методов исследования. Исходя из анализа статистических данных о динамике роста поступлений налоговых доходов и уровня налоговой задолженности, можно сделать вывод о том, что меры усиления налогового взаимодействия должны учитывать интересы не только государства, но и налогоплательщиков и служащих ФНС для консолидации положительного влияния мер налоговой политики на мобилизацию бюджетных доходов.*

***Ключевые слова:** контроль, политика, налоги, налоговые органы, взаимодействие, учет, проверки, налоговая задолженность, инструментарий, доходы бюджетов.*

В настоящее время в качестве ключевого приоритета развития России обозначена модернизация и переход к инновационному развитию всех сфер общественной жизни. Для реализации этих приоритетных для страны задач требуются значительные финансовые ресурсы, что вызывает интерес к проблемам, связанным с поиском и выбором наиболее оптимального финансового инструментария для обеспечения наполняемости бюджетов всех уровней.

Инструменты государственного контроля налоговых правонарушений обеспечивают полноту и своевременность поступления налоговых доходов бюджетов всех уровней.

Важной формой государственного контроля налоговых правонарушений, обеспечивающей наполнение бюджета налоговыми доходами, является налоговый учет плательщиков. Органы ФНС ведут Единые государственные реестры налогоплательщиков, юридических лиц, и индивидуальных предпринимателей

Таблица 1. Данные о регистрации индивидуальных предпринимателей на территории Волгоградской области

Наименование групп данных	Количество
Записи о регистрации индивидуальных предпринимателей, зарегистрированных до 01.01.2004 года	80 604
Записи о регистрации индивидуальных предпринимателей, зарегистрированных после 01.01.2004	110 769
Записи о внесении изменений в сведения об индивидуальных предпринимателях	64 307

Источник: Статистика регистрации ИП по Волгоградской области.

URL: <http://www.r34.nalog.ru/statistic/statforms/> (дата обращения 05.05.2013).

Таблица 2. Данные о регистрации юридических лиц на территории Волгоградской области

Наименование групп данных	Количество
Записей о регистрации юридического лица с присвоением основного государственного регистрационного номера	104 598
Записи о внесении изменений в учредительные документы	99 177
Записи о внесении изменений, не связанных с внесением изменений в учредительные документы.	172 005

Источник: Статистика регистрации юридических лиц по Волгоградской области.

URL: <http://www.r34.nalog.ru/statistic/statforms/> (дата обращения 05.05.2013).

Таблица 3. Дополнительно начислено платежей по результатам проверок в Волгоградской области за период 2010–2012 гг., млн. руб.

Годы	Дополнительно начислено							
	Выездные налоговые проверки				Камеральные налоговые проверки			
	Налоги	Штрафы	Пени	Всего	Налоги	Штрафы	Пени	Всего
2010	2501417	44738	319101	3267899	892873	15286	88473	996632
2011	2532757	497962	280020	3310739	741354	7333	76501	825188
2012	2656458	497962	417267	3549824	776772	10300	91301	878373

Составлено автором по: Отчеты о результатах работы налоговых органов (2-НК) за 2010, 2011, 2012 годы.

URL: <http://www.r34.nalog.ru> (дата обращения 20.06.2013).

(далее — ЕГРН, ЕГРЮЛ, ЕГРИП), которые представляют собой систему государственных баз данных учета.

Так, на территории Волгоградской области, по состоянию на 01.03.2013, в региональной базе данных ЕГРИП содержится 1 155 243 записей (табл. 1).

В региональной базе ЕГРЮЛ содержится 1 020 612 записей (табл. 2).

Ведущей формой государственного контроля налоговых правонарушений, обеспечивающей большую часть сумм дополнительно начислен-

ных платежей по результатам контрольных мероприятий, является выездная налоговая проверка. Так, например, на территории Волгоградской области, дополнительно начисленные суммы по результатам выездных налоговых проверок в 2012 году составили 3 549 824 млн., руб. (табл. 3), что на 239 085 млн. руб. больше чем в 2011 г. и на 281 925 млн. руб. больше чем в 2010 г. (рис. 1)

Динамика дополнительно начисленных сумм по результатам камеральных налоговых проверок в 2012 г. также показывает небольшой рост по сравнению с 2011 г. на 53 185

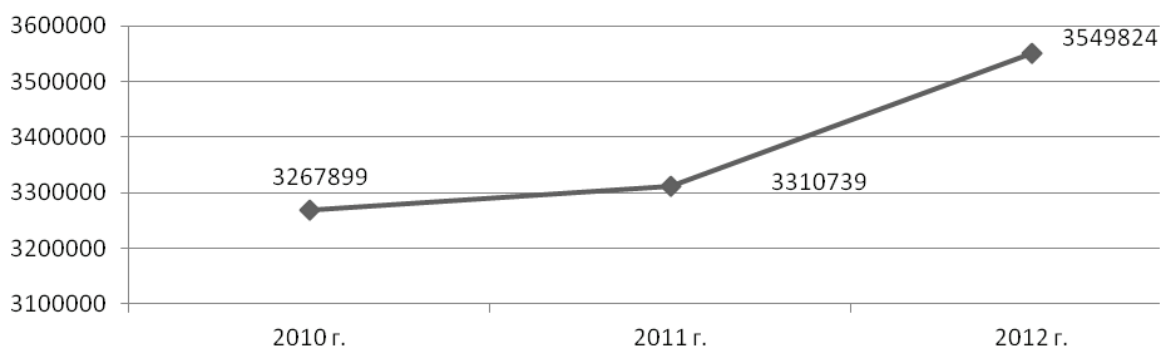


Рис. 1. Динамика дополнительно начисленных платежей по результатам выездных проверок на территории Волгоградской области за период 2010–2012 гг., млн. руб.

Составлено автором по: Отчеты о результатах работы налоговых органов (2-НК) за 2010, 2011, 2012 годы.
 URL: <http://www.r34.nalog.ru> (дата обращения 20.06.2013).

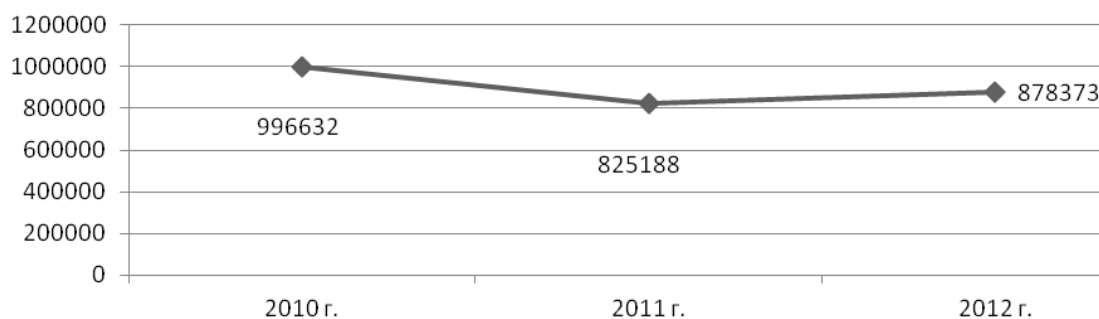


Рис. 2. Динамика дополнительно начисленных платежей по результатам камеральных проверок на территории Волгоградской области за период 2010–2012 гг., млн. руб.

Составлено автором по: Отчеты о результатах работы налоговых органов (2-НК) за 2010, 2011, 2012 годы.
 URL: <http://www.r34.nalog.ru> (дата обращения 20.06.2013).

Таблица 4. Количество налоговых проверок, проведенных на территории Волгоградской области в 2008, 2011 и 2012 гг.

Наименование показателя	2008 г.	2011 г.	2012 г.
Выездные налоговые проверки	1622	1349	1153
из них выявившие нарушения			
ед.	227	1344	1148
%	14	99,6	99,5
Камеральные налоговые проверки	1096611	592587	561802
из них выявившие нарушения			
ед.	52760	39243	32036
%	4,8	6,6	5,7

Составлено автором по: Отчеты о результатах работы налоговых органов (2-НК) за 2010, 2011, 2012 годы. URL: <http://www.r34.nalog.ru> (дата обращения 20.06.2013).

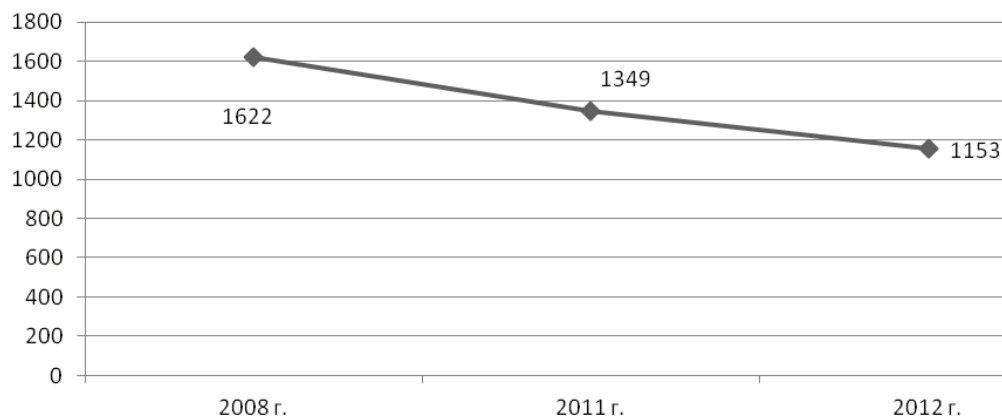


Рис. 3. Динамика количества выездных налоговых проверок, проведенных на территории Волгоградской области в 2008, 2011 и 2012 гг.

Составлено автором по: Отчеты о результатах работы налоговых органов (2-НК) за 2008, 2011, 2012 годы.

URL: <http://www.r34.nalog.ru> (дата обращения 20.06.2013).

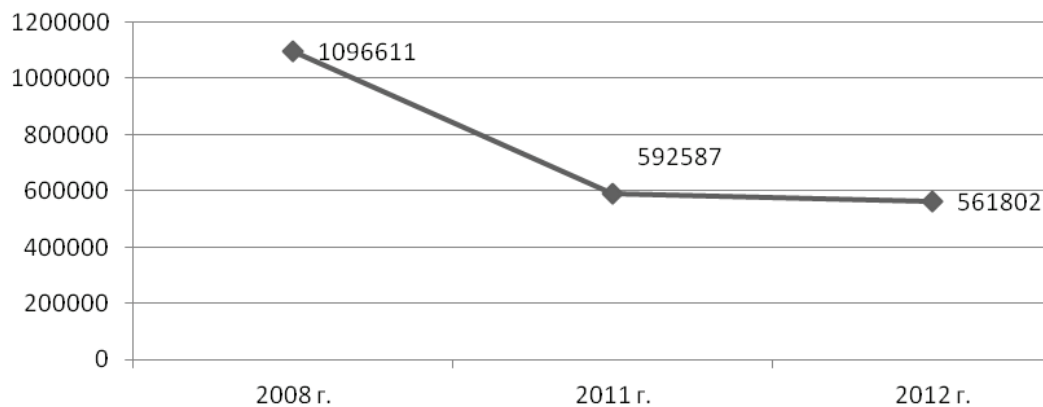


Рис. 4. Динамика количества камеральных налоговых проверок, проведенных на территории Волгоградской области в 2008, 2011 и 2012 гг.

Составлено автором по: Отчеты о результатах работы налоговых органов (2-НК) за 2008, 2011, 2012 годы.

URL: <http://www.r34.nalog.ru> (дата обращения 20.06.2013).

млн., руб., при этом отставая от уровня 2010 г. на 118 259 млн., руб. (рис. 2)

Стоит отметить, что рост дополнительных начисленных сумм по результатам налоговых проверок в 2012 г. на территории Волгоградской области обеспечен несмотря на общероссийские тенденции сокращения их количества (табл. 4).

Число выездных налоговых проверок в 2012 г. сократилось на 196 ед. (по сравнению с 2011 г.) и на 469 ед. (по сравнению с 2008 г.) (рис. 3).

Число камеральных налоговых проверок в 2012 г. сократилось на 30785 ед. (по сравнению с 2011 г.) и на 534 809 ед. (по сравнению с 2008 г.) (рис. 4)

По словам М. В. Мишустина, тенденция снижения числа контрольных мероприятий продолжится еще в течение ряда лет. Акцент смещается в сторону качества проверок, а не их количества¹.

В отношении предварительных результатов контрольной работы за 1 квартал 2013 года на территории Волгоградской области проведено 283 выездные налоговые проверки, из них 195 проверок юридических лиц и 88 проверок физических лиц. Сумма дополнительно начисленных платежей на 1 выездную налоговую проверку возросла по сравнению с аналогичным периодом 2012 года на 782 тыс. руб., или на 27%, и составила 3,7 млн. рублей.

По результатам налоговых проверок дополнительно начислено платежей в бюджеты всех уровней 1571 млн. руб., что на 173 млн. руб., или на 12% больше, чем за 1 квартал 2012 года, в том числе: по выездным проверкам 1046 млн. руб., по камеральным проверкам 351 млн. рублей².

Перспективным направлением в части государственного контроля налоговых правонарушений являются проверки полноты исчисления и уплаты налогов в связи с совершением сделок между взаимозависимыми лицами.

Решение проблемы использования трансфертного ценообразования в целях уклонения от уплаты налогов сегодня сводится к решению следующих задач:

- идентификация зависимых лиц в целях определения круга налогоплательщиков, цены на сделки между которыми подлежат особому контролю;

- определение нормальных рыночных цен («цены на расстоянии вытянутой руки») на товары, реализуемые между лицами, сделки между которыми подлежат особому контролю в силу их взаимозависимости;
- определение отклонения применяемых цен от нормальных рыночных цен на аналогичные товары, т. е. установление факта трансфертного ценообразования;
- доначисление налогов для лиц, принимающих участие в сделке (в случае вины)³.

Контролирующие органы в настоящее время готовы к проверкам правильности ценообразования для целей налогообложения. Финансовое ведомство выпустило много писем, разъясняющих положения раздела НК РФ о трансфертном ценообразовании. Налоговая служба утвердила формы документов, которые будут применяться при проведении и оформлении результатов проверок. В структуре ФНС создано новое подразделение, на которое возложена обязанность по осуществлению контрольных мероприятий (МИ ФНС по ценам), определен Порядок взаимоотношений налоговых инспекций при проведении проверок. Для реализации налогоплательщиками обязанностей уведомления налоговых органов о контролируемых сделках утверждены форма такого уведомления и порядок ее заполнения.

Согласно действующему законодательству за контролируемые сделки 2012 года налогоплательщикам необходимо было отчитаться не позднее 20 ноября 2013 г.⁴

В современных условиях набирают популярность не закрепленные законодательно

¹ Количество налоговых проверок в 2012 году сократилось на 14%. URL: <http://www.rg.ru/2013/03/05/proverki.html> (дата обращения 20.06.2013).

² Предварительные итоги работы налоговых органов Волгоградской области в I квартале подведены на рабочем совещании. Дата публикации: 08.04.2013. URL: <http://www.r34.nalog.ru> (дата обращения 20.06.2013).

³ Фадеев Д. Е. Экономика. Налоги. Бизнес. Монография. — М.: Налоговый вестник, 2011. — Доступ из справочно-правовой системы «КонсультантПлюс».

⁴ Никифорова Н. В. Подача уведомления о контролируемых сделках откладывается // Налог на прибыль: учет доходов и расходов. — 2013. — № 4. — С. 54–65.

Таблица 5. Налоговая база и структура начислений по налогу на доходы физических лиц за 2011 год, удерживаемому налоговыми агентами Волгоградской области

Наименование показателей	Значение показателей
	(руб.) *
Количество сведений о доходах физических лиц за 2011 год, поступивших в налоговые органы, в которых предусмотрена налоговая ставка в размере 13% (шт.)	1 504 857
Общая сумма дохода	200 623 359 986,10
Налоговая база	157 249 033 637,56
Сумма налога исчисленная	20 442 354 009,00
Сумма налога удержанная	20 395 668 879,00
Сумма налога перечисленная	18 542 352 423,00
Сумма налога, излишне удержанная налоговым агентом	20 131 058,00
Сумма налога, не удержанная налоговым агентом	54 735 220,00

Составлено автором по: Отчет о налоговой базе и структуре начислений по НДФЛ (5-НДФЛ) за 2011 год.

URL: <http://www.r34.nalog.ru> (дата обращения 20.06.2013).

такие формы государственного контроля налоговых правонарушений как работа комиссий должностных лиц налоговых органов. Например, по вопросам легализации заработной платы или заявлению убытков организациями.

Так, в 2012 году на комиссиях по обеспечению поступлений налоговых и неналоговых доходов было заслушано 6,6 тыс. представителей налоговых агентов, нарушающих налоговое законодательство в части неуплаты НДФЛ, в том числе в налоговых органах 3,7 тыс. налоговых агентов; сумма задолженности, поступившая в бюджет, составила порядка 151 млн. рублей. Результаты работы почти в 1,4 раза превышают показатели 2011 года.

Кроме того, в 2012 году в налоговых органах и администрациях на заседаниях комиссий по легализации было рассмотрено 5,8 тыс. работодателей, выплачивающих заработную плату работникам ниже среднего уровня по виду экономической деятельности, из которых 2,8 тыс. налогоплательщиков, или 46,8 процента от общего количества выявленных повысили заработную плату. Количество заслушанных на заседаниях комиссий по ле-

гализации объектов налогообложения в инспекциях составило 4,3 тыс. налогоплательщиков, что на 10,5% больше, чем за 2011 год. В результате дополнительно поступило около 24,6 млн. рублей налога.

По итогам контрольной работы в отношении налоговых агентов — организаций в целом по области проведены 862 выездные налоговые проверки. Доначисления по НДФЛ в 2012 году составили 578,4 млн. руб., что на 126,5 млн. рублей или на 27% больше доначислений 2011 года. В отношении индивидуальных предпринимателей и др. лиц, занимающихся частной практикой, а также физических лиц в отношении отдельных видов доходов, в 2012 году проведена 341 выездная проверка, по результатам которых доначислен 101 млн. руб., что на 3% больше, чем за 2011 год.

Особое внимание уделено проведению декларационной кампании 2013 года и подведению ее промежуточных итогов. Так, по оперативной информации, инспекциями области обеспечено получение от налогоплательщиков 56 тыс. 430 деклараций по доходам за 2012 год, что на 30% больше представ-

ленных за аналогичный период 2012 года. Количество физических лиц, заявивших доходы свыше 1 млн. руб., составило 2445 налогоплательщиков. Общая сумма налога, подлежащего к доплате, увеличилась по сравнению с прошлым периодом на 45% и составила 81,5 млн. рублей¹.

В целом налоговыми инспекциями области за 2012 год обеспечены поступления налога на доходы физических лиц в сумме 22,5 млрд. руб., что на 2,3 млрд. руб. или 11,4% выше поступлений за 2011 год (табл. 5), что свидетельствует, в том числе и о результативности проводимых инспекциями мероприятий по администрированию данного налога.

В отношении организаций, заявляющих в целях налогообложения убыток, налоговыми инспекциями Волгоградской области на постоянной основе также проводятся мероприятия налогового контроля и заседания соответствующих комиссий.

За 2012 год на комиссиях по легализации объектов налогообложения в части работы по сокращению количества убыточных организаций заслушано 934 организации, имеющих убытки по результатам финансово-экономической деятельности (что на 14%, или на 115 организаций больше, чем за 2011 год), в том числе: 833 организации на комиссиях, проведенных инспекциями Волгоградской области, 101 организация на комиссиях, проведенных в администрациях муниципальных образований.

Результаты работы данных комиссий следующие: 333 организации перестали заявлять убытки (что на 50%, или на 111 организаций больше, чем за 2011 год), 270 организации представили уточненные налоговые деклара-

ции по налогу на прибыль (что на 31,7%, или на 65 организаций больше, чем за 2011 год), согласно которым ранее заявленные ими убытки уменьшены в общей сумме на 1 496,3 млн. рублей (что на 30,4%, или на 349,2 млн. руб. больше, чем по итогам 2011 года); заявлена прибыль в общей сумме 34,8 млн. рублей (что на 84,3%, или на 15,9 млн. руб. больше, чем по итогам 2011 года).

По итогам мероприятий налогового контроля за 2012 год в процессе проведения камеральных проверок убыточных организаций, налогоплательщиками (после получения уведомлений с требованием о предоставлении пояснений) представлено 554 уточненных налоговых деклараций (далее — УНД), уменьшающих сумму убытка, заявленного в целях налогообложения на 3 807,5 млн. рублей (по сравнению с 2011 годом количество представленных УНД увеличилось на 33,8% (или на 140 УНД), сумма убытка, уменьшенного в целях налогообложения, увеличилась в 2 раза (или на 1873,8 млн. рублей).

В период проведения выездных проверок налогоплательщиками представлено 16 уточненных деклараций, уменьшающих сумму убытка, заявленного в целях налогообложения, на 92,8 млн. рублей (по сравнению с 2011 годом количество представленных УНД увеличилось на 77,8% (или на 7 УНД); сумма убытка, уменьшенного в целях налогообложения, увеличилась в 4,4 раза (или на 72,1 млн. рублей)².

Согласно данным статистической налоговой отчетности совокупная налоговая база в целях исчисления налога на прибыль организаций, состоящих на налоговом учете в налоговых ин-

¹ Основные вопросы администрирования НДФЛ обсуждены на расширенном совещании Дата публикации: 19.04.2013. URL: <http://www.r34.nalog.ru> (дата обращения 20.06.2013).

² Подведены итоги работы инспекций Волгоградской области за 2012 год с организациями, заявляющими убытки по налогу на прибыль. Дата публикации: 29.01.2013. URL: <http://www.r34.nalog.ru> (дата обращения 20.06.2013).

Таблица 6. Удельный вес убыточных организаций (% от общего числа организаций)

	2000	2001	2002	2003	2004	2005	2006	2007	2008	2009	2010	2011
Российская Федерация	39,8	37,9	43,5	43,0	38,1	36,4	32,5	25,5	28,3	32,0	29,9	30,0
Южный федеральный округ	32,6	30,3	35,3	37,6	33,6	30,8	27,1	22,6	24,9	29,7	29,0	27,7
Волгоградская область	41,3	38,5	46,5	43,2	38,5	36,3	32,5	29,2	30,3	34,9	32,4	31,4

Российский статистический ежегодник. 2012: Стат.сб. / Под. ред. А. Е. Суринов. — М.: Росстат. — P76, 2012. — 786 с.

спекциях Волгоградской области, за 9 месяцев 2012 года составила 21 455,5 млн. рублей, что на 10,1%, или 1973,5 млн. рублей больше показателя за аналогичный период прошлого года.

Общая сумма убытка организаций, исчисленного при налогообложении, составила 10 516,1 млн. рублей. Необходимо отметить, что темп роста налоговой базы на 4 процентных пункта превышает темп роста убытков.

Как положительный факт также можно отметить снижение количества убыточных организаций (табл. 6). Так, общее количество организаций, заявивших налоговые убытки за 9 месяцев 2012 г. по налогу на прибыль, составило 1962, что на 15%, или на 346 организаций меньше, чем за 9 месяцев 2011 года¹.

При этом в Волгоградской области доля убыточных организаций остается довольно высокой, за 2011 год она составила 31,4%, в то время как в среднем по России этот показатель составил 30,0% (табл. 6).

Вместе с тем, несмотря на положительные результаты осуществления государственного контроля налоговых правонарушений уровень задолженности по налогам, сборам, пеням и налоговым санкциям в бюджетную систему РФ остается весьма значительным.

Так, в 2012 г. задолженность составила 1131,2 млрд. руб., что на 5,4 млрд. больше чем в 2011 г. (табл. 7).

На территории Волгоградской области в 2012 г. задолженность составила 10208,3 млн. руб., что на 645,1,4 млн. больше чем в 2011 г. (табл. 8).

Задолженность является важным фискальным резервом бюджетных доходов и фактически отражает налоговый потенциал территории при прогнозировании финансовых ресурсов. Темпы роста задолженности по платежам в бюджет свидетельствует скорее об уклонении от уплаты налогов, что требует особенных мер воздействия со стороны государства.

В этой связи можно сказать, что инструментарий государственного контроля налоговых правонарушений позволяет зафиксировать результаты налоговой политики государства, поскольку обладает возможностью персонафицированно влиять на каждого налогоплательщика в ходе налогового взаимодействия. Исходя из анализа статистических данных о динамике роста поступлений налоговых доходов и уровня задолженности по налогам, сборам, пеням и налоговым санкциям в бюджетную систему РФ, можно сделать вывод о том, что меры усиления налогового взаимодействия должны учитывать интересы не только государства, но и налогоплательщиков и служащих ФНС для консолидации положительного влияния мер налоговой политики на мобилизацию бюджетных доходов.

¹ Подведены итоги работы инспекций Волгоградской области за 2012 год с организациями, заявляющими убытки по налогу на прибыль. Дата публикации: 29.01.2013. URL: <http://www.r34.nalog.ru> (дата обращения 20.06.2013).

Таблица 7. Структура налоговой задолженности в РФ, млрд. руб.

Вид задолженности	Сумма на 01.01.2012	Сумма на 01.01.2013
Совокупная задолженность	1125,8	1131,2
Неурегулированная	506,2	544,5
Не подлежит взысканию налоговыми органами	619,7	586,7
Отсроченная, реструктурированная	32,1	27,4
Взыскиваемая судебными приставами	161,2	167,8
Приостановленная к взысканию по решению суда или вышестоящего налогового органа	61,4	64,2
Приостановленная к взысканию по банкротству	325,6	318,1
Невозможная к взысканию (подлежит списанию налоговыми органами)	40,8	13,9

Источник: Налоговая статистика. URL: <http://analytic.nalog.ru/portal/index.ru-RU.htm>
(дата обращения 22.06.2013).

Таблица 8. Структура задолженности консолидированного бюджета Волгоградской области, млн. руб.

Вид задолженности	Сумма на 01.01.2012	Сумма на 01.01.2013
Совокупная задолженность	10853,4	10208,3
Налог на прибыль организаций	2336,4	1862,2
Налог на добавленную стоимость	4176,0	4269,5
Акцизы	79,8	84,8
Налог на добычу полезных ископаемых	1,0	0,8
Единый социальный налог и внебюджетные фонды	974,6	556,3

Источник: Налоговая статистика. URL: <http://analytic.nalog.ru/portal/index.ru-RU.htm>
(дата обращения 22.06.2013).

Библиография

1. Количество налоговых проверок в 2012 году сократилось на 14%. URL: <http://www.rg.ru/2013/03/05/proverki.html> (дата обращения 20.06.2013).
2. Налоговая статистика. URL: <http://analytic.nalog.ru/portal/index.ru-RU.htm> (дата обращения 22.06.2013).
3. Никифорова Н. В. Подача уведомления о контролируемых сделках откладывается // Налог на прибыль: учет доходов и расходов. — 2013. — №
4. 4. — С. 54–65. 4. Отчет о налоговой базе и структуре начислений по НДФЛ (5-НДФЛ) за 2011 год. URL: <http://www.r34.nalog.ru> (дата обращения 20.06.2013).
5. Отчеты о результатах работы налоговых органов (2-НК) за 2010, 2011, 2012 годы. URL: <http://www.r34.nalog.ru> (дата обращения 20.06.2013).
6. Подведены итоги работы инспекций Волгоградской области за 2012 год с организациями,

- заявляющими убытки по налогу на прибыль. Дата публикации: 29.01.2013. URL: <http://www.r34.nalog.ru> (дата обращения 20.06.2013).
7. Предварительные итоги работы налоговых органов Волгоградской области в 1 квартале подведены на рабочем совещании. Дата публикации: 08.04.2013. URL: <http://www.r34.nalog.ru> (дата обращения 20.06.2013).
 8. Российский статистический ежегодник. 2012: Стат.сб. / Под. ред. А.Е. Суринов.— М.: Росстат.— Р76, 2012.— 786 с.
 9. Статистика регистрации ИП по Волгоградской области. URL: <http://www.r34.nalog.ru/statistic/statforms/> (дата обращения 05.05.2013).
 10. Статистика регистрации юридических лиц по Волгоградской области. URL: <http://www.r34.nalog.ru/statistic/statforms/> (дата обращения 05.05.2013).
 11. Фадеев Д. Е. Экономика. Налоги. Бизнес. Монография.— М.: Налоговый вестник, 2011.— Доступ из справочно-правовой системы «КонсультантПлюс».
 12. Е. В. Надточий Методика оценки эффективности налогового контроля // Налоги и налогообложение.— 2012.— 3.— С. 21–29.
 13. Ефремова Т. А. Налоговое администрирование в России: предпосылки становления и особенности функционирования // NB: Финансовое право и управление.— 2013.— 2.— С. 1–23. URL: http://www.e-notabene.ru/flc/article_622.html

References (transliterated)

1. Kolichestvo nalogovykh proverok v 2012 godu sokratilos' na 14%. URL: <http://www.rg.ru/2013/03/05/proverki.html> (data obrashcheniya 20.06.2013).
2. Nalogovaya statistika. URL: <http://analytic.nalog.ru/portal/index.ru-RU.htm> (data obrashcheniya 22.06.2013).
3. Nikiforova N. V. Podacha uvedomleniya o kontroliruemyykh sdelkakh otkladyvaetsya // Nalog na pribyl': uchet dokhodov i raskhodov.— 2013.— №
4. 4.— S. 54–65. 4.Otchet o nalogovoi baze i strukture nachislenii po NDFL (5-NDFL) za 2011 god. URL: <http://www.r34.nalog.ru> (data obrashcheniya 20.06.2013).
5. Otchety o rezul'tatakh raboty nalogovykh organov (2-NK) za 2010, 2011, 2012 gody. URL: <http://www.r34.nalog.ru> (data obrashcheniya 20.06.2013).
6. Podvedeny itogi raboty inspektsii Volgogradskoi oblasti za 2012 god s organizatsiyami, zayavlyayushchimi ubytki po nalogu na pribyl'. Data publikatsii: 29.01.2013. URL: <http://www.r34.nalog.ru> (data obrashcheniya 20.06.2013).
7. Predvaritel'nye itogi raboty nalogovykh organov Volgogradskoi oblasti v 1 kvartale podvedeny na rabochem soveshchani. Data publikatsii: 08.04.2013. URL: <http://www.r34.nalog.ru> (data obrashcheniya 20.06.2013).
8. Rossiiskii statisticheskii ezhegodnik. 2012: Stat.sb. / Pod. red. A. E. Surinov.— М.: Rosstat.— R76, 2012.— 786 s.
9. Statistika registratsii IP po Volgogradskoi oblasti. URL: <http://www.r34.nalog.ru/statistic/statforms/> (data obrashcheniya 05.05.2013).
10. Statistika registratsii yuridicheskikh lits po Volgogradskoi oblasti. URL: <http://www.r34.nalog.ru/statistic/statforms/> (data obrashcheniya 05.05.2013).

11. Fadeev D. E. *Ekonomika. Nalogi. Biznes. Monografiya.* — M.: Nalogovyi vestnik, 2011. — Dostup iz spravочно-pravovoi sistemy «Konsul'tantPlyus».
12. E. V. Nadtochii *Metodika otsenki effektivnosti nalogovogo kontrolya // Nalogi i nalogooblozhenie.* — 2012. — 3. — С. 21–29.
13. Efremova T. A. *Nalogovoe administrirovanie v Rossii: predposylki stanovleniya i osobennosti funktsionirovaniya // NB: Finansovoe pravo i upravlenie.* — 2013. — 2. — С. 1–23. URL: http://www.e-notabene.ru/flc/article_622.html